

Пояс- электрод



Успешно
помогает бороться
с заболеваниями
поясничного отдела

**Руководство
по эксплуатации**



ПОКАЗАНИЯ К ПРИМЕНЕНИЮ

В сочетании с традиционными методами лечения **Пояс-электрод** (далее Пояс) **успешно помогает бороться с заболеваниями поясничного отдела:**

- остеохондрозом позвоночника;
- спондилоартритом;
- «синдромом немошной спины»;
- постинсультными артропатиями;
- болью, скованностью движений, растяжением мышц и связок спины, другими видами механических повреждений, миозитами;
- другими хроническими заболеваниями поясничного отдела.

При систематическом использовании Пояса достигается:

- снятие болевого синдрома;
- улучшение координации движения поясницы;
- увеличение кровообращения в поясничном отделе;
- укрепление пояснично-крестцового отдела позвоночника.

В качестве предупреждения развития хронических заболеваний Пояс рекомендуется применять:

- лицам, чья профессия связана с длительным сидением: водители, офисные работники, учителя и т.д.;
- спортсменам;
- при длительных поездках.

ПРОТИВОПОКАЗАНИЯ

Не рекомендуется применять Пояс:

- при острых и подострых заболеваниях кожи в области воздействия;
- при мочекаменной болезни, опухолях почек;
- при острых травмах позвоночника и спинного мозга, туберкулезе позвоночника, опухоли позвоночника и спинного мозга;
- при повышенном внутричерепном давлении;
- при гематурии;
- при воспалениях придатков у женщин;
- при острых заболеваниях брюшной полости.

ПРЕДУПРЕЖДЕНИЯ

1. Только для наружного применения.
2. Применение Пояса не должно производиться в момент подключения пациента к высокочастотному хирургическому оборудованию.
3. Никогда не используйте подключенный к аппарату Пояс в помещениях с повышенной влажностью, а также во время приема ванны или душа.
4. Возможно проявление раздражения кожи в области применения.
5. Возможна аллергическая реакция на материал Пояса.

МЕРЫ ПРЕДОСТОРОЖНОСТИ

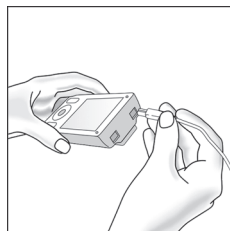
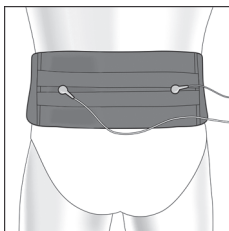
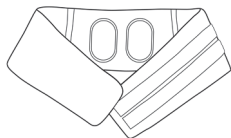
1. Если уровень силы воздействия при стимуляции доставляет или начинает доставлять неудобство, необходимо уменьшить амплитуду стимуляции до комфортного уровня.
2. Не подключайте Пояс к другим устройствам.
3. Запрещается применять Пояс на животных.
4. При длительном воздействии отрицательных температур, начинать пользоваться Поясом можно не ранее 30 минут после нахождения его при комнатной температуре.
5. При появлении сомнения правильности работы Пояса следует обратиться к представителю продавца, для проверки и ремонта. Не пытайтесь устранить неисправность самостоятельно.

ИНСТРУКЦИЯ ПО ПРИМЕНЕНИЮ



Прежде чем приступить к подключению, полностью убедитесь, что АНМС «Меркурий» выключен!

1. Убедитесь, что область кожи, на которую планируется расположить Пояс, абсолютно чистая и сухая. При необходимости протрите кожу спиртосодержащим раствором.
2. Соедините разъем провода-переходника со штекером провода, входящего в комплект АНМС «Меркурий».
3. Подсоедините провод-переходник к Поясу.
4. Убедитесь, что провод вставлен плотно, так, чтобы не был виден голый металл контактов.
5. Придерживая за изолированные части разъема провода, вставьте вилку в розетку на верхней части основного блока АНМС «Меркурий». Убедитесь, что провод подсоединен правильно.
6. Расположите Пояс на поясицу, убедитесь, что рабочая поверхность (прорезиненные выпуклости) плотно прилегает к месту воздействия, и с помощью ремней закрепите Пояс.
7. Включите АНМС «Меркурий» и выберете необходимый режим работы, программу и мощность воздействия.
8. После завершения процедуры совершите действия в обратном порядке.



Внимание: Перед каждым применением на рабочую поверхность (прорезиненные выпуклости) Пояса необходимо нанести небольшое количество геля на водной основе (приобретается самостоятельно).

УХОД И ОБСЛУЖИВАНИЕ

- после каждого применения, а также перед обслуживанием, Пояс следует отключить от аппарата;
- при загрязнении, Пояс следует помыть в теплой воде с добавлением в воду небольшого количества нейтрального моющего средства и высушить при комнатной температуре;
- запрещается стирать Пояс в стиральной машине, а также с применением химических препаратов;
- для удаления лишней влаги рекомендуется завернуть Пояс в махровое полотенце;
- хранить Пояс следует в сухом, защищенном от прямых солнечных лучей месте, вдали от нагревательных приборов при комнатной температуре;
- не допускается попадание воды или иной жидкости внутрь соединительных штекеров.

ГАРАНТИЙНЫЕ ОБЯЗАТЕЛЬСТВА

Обращайтесь к торговому представителю в случае возникновения претензий в течение срока действия гарантии.

Гарантийные условия:

На Пояс предоставляется гарантия сроком 1 месяц со дня покупки.

Настоящее руководство по эксплуатации с отметкой торгового представителя является документом для предъявления претензий пользователем.

В течение гарантийного срока торговый представитель обязуется отремонтировать Пояс не надлежащего качества, если поломка возникла не по вине пользователя.

В случае предъявления претензии пользователь обязан предъявить Пояс в полной комплектации.

Гарантия не предоставляется в случаях:

- механических повреждений (потертости, порывы, порезы не являются основаниями для обращения по гарантии);
 - не соблюдения условий хранения и эксплуатации пользователем, либо вследствие ошибочных действий пользователя, не соблюдения правил указанных в руководстве по эксплуатации;
 - попадания во внутрь соединительных разъемов, штекеров посторонних предметов, жидкости и т.д.;
 - самостоятельного ремонта и/или внесения конструктивных изменений не уполномоченными лицами;
 - повреждения возникли в результате неправильного обращения с изделием.
- Гарантия не предоставляется на материал Пояса, соединительные швы с учетом нормального износа.

Ответственность за прямой или косвенный ущерб, причиненный Поясом исключена, даже если повреждения воспринимаются как гарантийный случай.

Изготовитель и его торговый представитель не несут ответственности за ущерб, причиненный в результате ненадлежащего или неосторожного обращения с Поясом.



ГАРАНТИЙНЫЙ ТАЛОН

Дата продажи _____

Продавец (наименование и юр. адрес) _____

Ф. И. О. и подпись продавца _____

Печать продающей организации













Ф. И. О. и контакты покупателя _____

Настоящим подтверждаю, что с образцом товара (в том числе с техническими характеристиками, формой, габаритами, размером, расцветкой, условиями подключения, правильной эксплуатации и противопоказаниями) полностью ознакомлен; что мне предоставлена полная информация о проданном мне товаре, и мной приобретен именно тот товар, который Я имел намерения приобрести. Я информирован о продавце, импортере и изготовителе товара, организациях, уполномоченных на проведение гарантийного обслуживания приобретенного мной товара.

Товар получен, механических повреждений не имеет, к внешнему виду и комплектации товара претензий не имею, с гарантийными обязательствами ознакомлен и согласен.

Подпись покупателя _____

СТАНДАРТИЗИРОВАННЫЕ СИМВОЛЫ

-  Только ручная стирка. Не тереть, не отжимать. Максимальная температура — 40°C.
-  Запрещено выжимать и сушить в стиральной машине.
-  Нельзя отбеливать.
-  Не гладить.
-  Химчистка запрещена.
-  Внимание: прочтите инструкцию по применению перед началом работы.
-  Соответствует европейской медицинской продукции (93/42 ЕЕС) с поправками, внесенными в соответствии с директивой 2007/47 ЕС требованиями.
-  См. руководство по эксплуатации.
-  Дата изготовления и номер партии.
-  Название и адрес производителя.
-  Утилизация в соответствии с директивой 2012/19/EU (WEEE).
-  Знак соответствия при обязательном подтверждении соответствия.

КОМПЛЕКТНОСТЬ

Пояс-электрод	1 шт.
Провод-переходник	2 шт.
Руководство по эксплуатации	1 шт.
Упаковочная коробка	1 шт.

ТЕХНИЧЕСКАЯ ИНФОРМАЦИЯ

Материал:

Резина	60,1%
Полиуретан	19,8%
Нейлон	9,1%
Карбон	8,1%
Полипропилен	2,9%
Размер	универсальный
Вес брутто	300 г
Вес нетто	250 г

Изготовлено по заказу и под контролем
Компании «СТЛ» Россия, Москва.

www.stl-comp.ru



Производитель: Компания Shenzhen Dongdixin Technology Co., LTD
Район промышленной недвижимости Xili Baimang Xusheng, строение №3,
Наньшань, 518108, Шэньчжэнь, КНР